



Debiteurenbeheer

Stad Lier

Stad en OCMW Lier

Paradeplein 2, bus 1

2500 LIER

NIS-code 12021

Burgemeester: Rik Verwaest

Algemeen Directeur: Bart Luyckx (wd)

Financieel Directeur: Martine Luypaers (wd)

Volgnummer Budgettair Journaal : 258760

Inleiding

Deze rapportering loopt over de periode 01/01/2022 tot en met 31/12/2022. Voor bespreking van de openstaande vorderingen werden momentopnames gemaakt op 31/12/2021, 31/03/2022, 30/06/2022, 30/09/2022 en 31/12/2022.

Er zijn een aantal vorderingen waar geen rekening mee wordt gehouden in deze rapportering. Het betreft vorderingen waar geen actief debiteurenbeheer voor nodig is (bv ontvangen subsidies en dotaties hogere overheden, aanvullende belastingen). Deze vorderingen worden dus niet meegenomen in de rapportering omdat deze op geen enkel moment meegenomen worden in de invorderingsprocedure. Uiteraard worden deze vorderingen opgevolgd worden, maar er is geen sprake van een actieve invordering.

Om een beter beeld te krijgen van de samenstelling van het nog te innen saldo worden de vorderingen ingedeeld naar de aard van de vordering. Hiervoor gebruiken we volgende categorieën voor wat betreft de vorderingen van de stad :

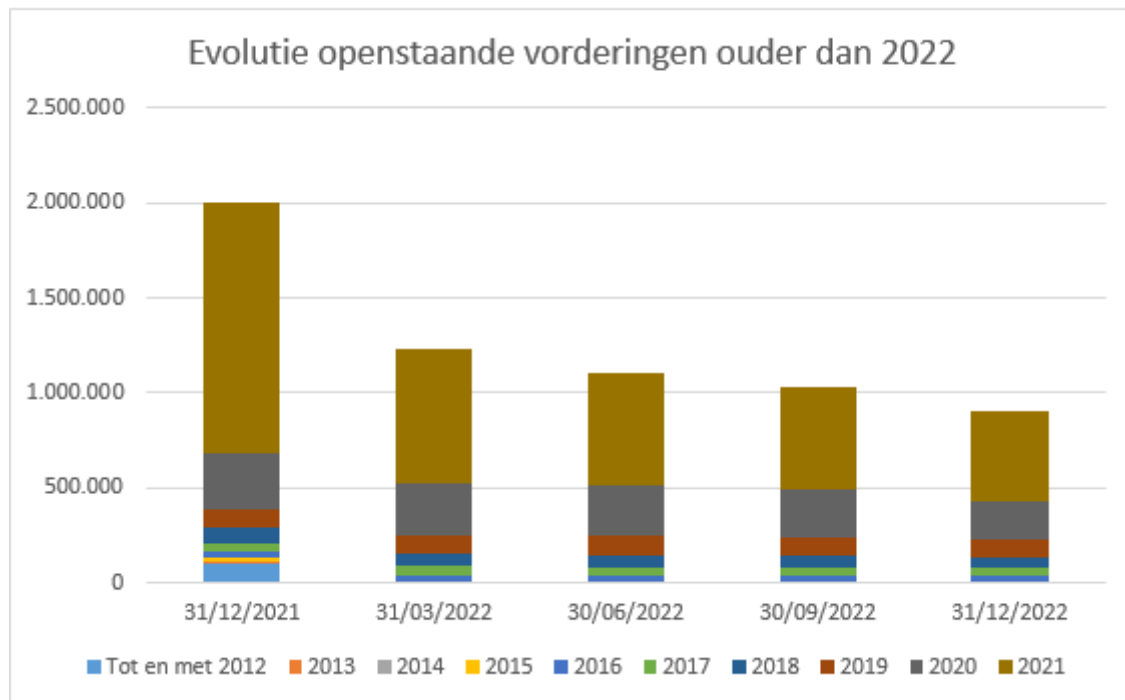
- Belastingen
- GAS-boetes
- Overige vorderingen (hoofdzakelijk retributies)

Het debiteurenbeheer verloopt volledig gedigitaliseerd en grotendeels geautomatiseerd. In overleg met de softwareleverancier wordt bekeken om de debiteurenrapportering nog verder uit te diepen zodat nog meer inzichtelijk kan gerapporteerd worden.

Stand van zaken vorderingen dienstjaar 2022

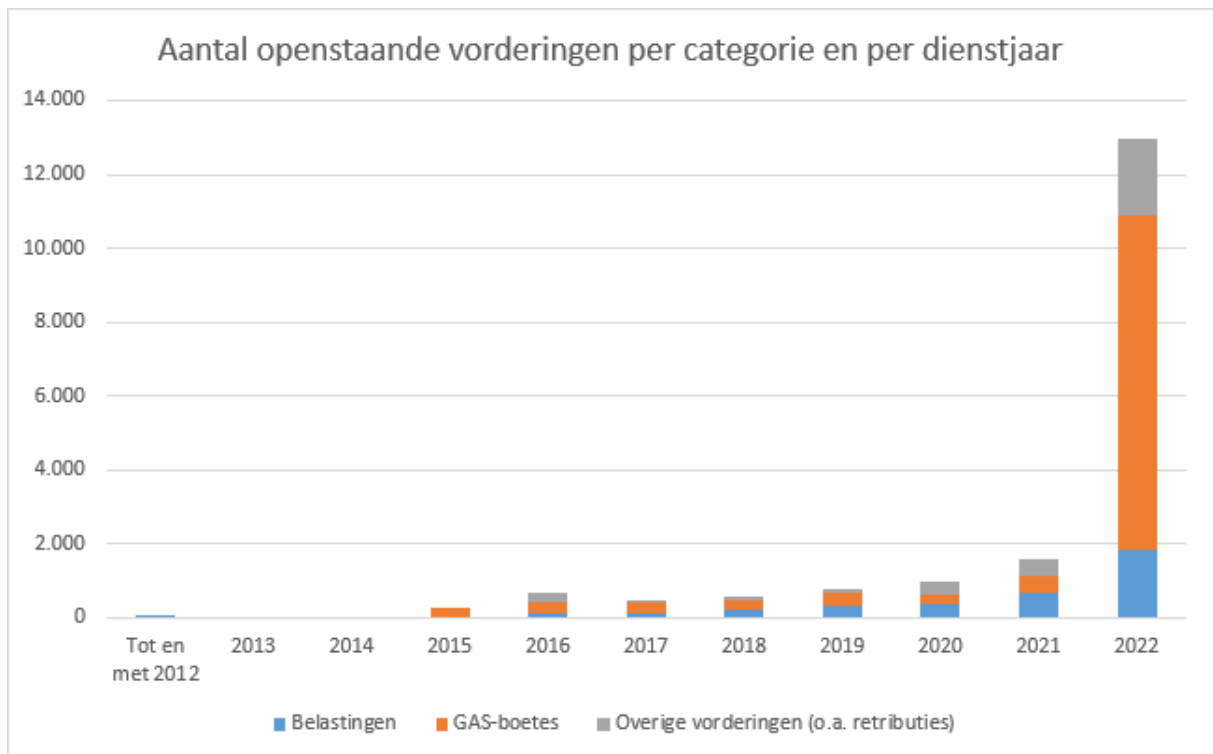
Type vordering	Aantal	Totaal bedrag 2022	Aantal openstaande 31/12	Bedrag openstaande 31/12
Overige vorderingen (o.a. retributies)	15.871	16.778.348	2.102	204.564
Gas-boetes	35.760	1.935.334	9.055	498.262
Belastingen	21.647	2.430.713	1.817	548.494
Totaal	73.278	21.144.395	12.974	1.251.320

Evolutie van de openstaande vorderingen per kwartaal



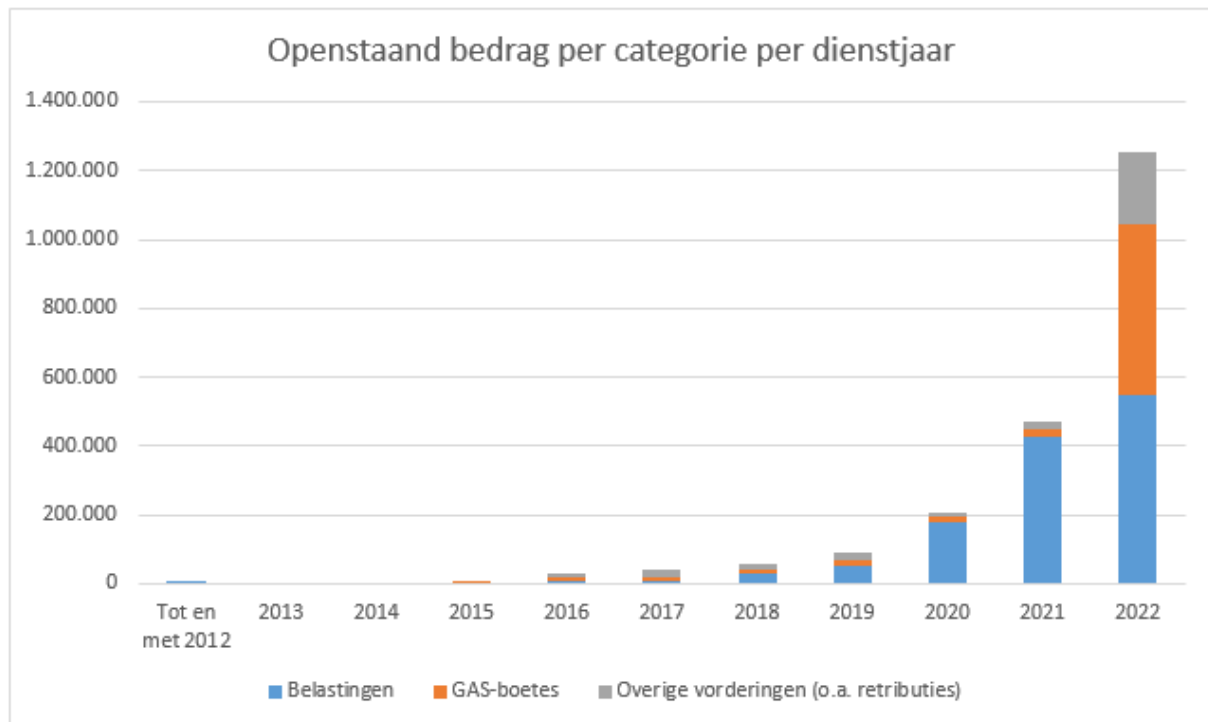
Jaar waarin vordering ontstaan is	31/12/2021	31/03/2022	30/06/2022	30/09/2022	31/12/2022
Tot en met 2012	99.043	114	114	114	114
2013	8.090	0	0	0	0
2014	9.276	0	0	0	0
2015	17.318	10.130	9.844	8.062	7.979
2016	31.643	30.945	30.469	28.526	27.272
2017	45.266	44.607	44.327	41.957	41.708
2018	77.449	64.955	62.837	59.920	58.933
2019	100.331	98.599	97.021	94.936	89.587
2020	298.690	277.254	270.177	258.410	208.244
2021	1.316.879	709.714	593.982	537.643	471.193

Aantal openstaande vorderingen per categorie en per dienstjaar



Jaar waarin de vordering ontstaan is	Belastingen	GAS-boetes	Overige vorderingen (o.a. retributies)	Totaal
Tot en met 2012	4	0	0	4
2013	0	0	0	0
2014	0	0	0	0
2015	0	253	0	313
2016	105	313	252	769
2017	134	285	55	552
2018	221	235	120	658
2019	337	337	125	877
2020	381	246	357	1.074
2021	682	447	439	2.389
2022	1.817	9.055	2.102	12.974
Totaal	3.681	11.171	3.450	19.610

Bedrag van openstaande vorderingen per kwartaal en per dienstjaar



Jaar waarin vordering ontstaan is	Belastingen	GAS-boetes	Overige vorderingen (o.a. retributies)	Totaal
Tot en met 2012	114	0	0	114
2013	0	0	0	0
2014	0	0	0	0
2015	0	7.979	0	7.979
2016	6.932	11.059	9.281	27.272
2017	10.446	11.072	20.190	41.708
2018	28.979	10.210	19.744	58.933
2019	53.443	15.216	20.929	89.587
2020	180.618	14.543	13.083	208.244
2021	424.585	26.374	20.233	471.193
2022	548.494	498.262	204.564	1.251.320
Totaal	1.253.612	594.714	308.024	2.156.350